

Tradities


- De welpengroet:
 - Je brengt je rechterhand aan je hoofd met wijsvinger en middenvinger goed gespreid en gestrekt.
 - De groet bij de welpen bevat dus enkel de wijs en middenvinger die in V vorm gestrekt worden. Deze vingers stellen de 2 oren van een wolf voor die gespitst en klaar staan om te luisteren.



- De scoutsgroet:
 - Vanaf de jonggivers wordt de welpengroet vervangen door de scoutsgroet.
 - Hierbij worden thv de schouder de wijsvinger, middenvinger en ringvinger gestrekt tegen elkaar gehouden. De duim bedekt hierbij de pink.
 - De drie gestrekte vingers stellen de drie punten van de belofte voor, namelijk je belofte houden tegenover jezelf, anderen en de wereld of god. De duim die de pink bedekt staat symbool voor de sterkere die de zwakkere beschermt.
 - De groet wordt onder andere gevormd bij het oplaten van de vlag, het geven van een scoutslinker en in een formatie.



- De linker
 - Overall in de wereld waar scouts elkaar ontmoeten, geven ze elkaar niet zo maar een handdruk, maar een scouts linker.
 - Hierbij wordt met de linker hand een handdruk gegeven waarbij de pinken in elkaar gehaakt worden.
 - Deze handdruk dient om onze verbondenheid als groep te benadrukken. Het is een gewoonte die ontstond bij de indianen en dat symbool staat voor een hechte vriendschap. Je linkerhand zit namelijk het dichtst bij je hart.
 - Ook de ridders gaven elkaar de linkerhand. Zij droegen hun wapen met hun rechterhand en hielden hun schild in hun linkerhand. Wanneer ze elkaar een hand gaven, deden ze dat met hun linkerhand zodat het schild even moest worden neergelegd. Ze legden dus hun bescherming af en toonden zo dat ze elkaar vertrouwden.
 - Ook de gescheiden pinken hebben een betekenis. Doordat ze in elkaar gestrengeld zijn, duiden ze op een nog intenser verbonden handdruk.




- Het avondlied
 - Het avondlied wordt tijdens weekends, kampen en avondactiviteiten als traditie elke avond voor het slapengaan gezongen met de groep om de dag af te sluiten.
 - Hierbij staat de groep in een kring met de armen gekruist. Op het einde van het lied wensen we iedereen slaapwel.
 - https://www.scoutsengidseenvlaanderen.be/files/paginas/kijk_op_scouting/rituelen/avondlied/avondlied.mp3

*O Heer, d'avond is neergekomen,
de zonne zonk, het duister klom.
De winden doorruijen de bomen
en verre sterren staan alom...
Wij knielen neer om u te zingen
in 't slapend woud ons avondlied.
Wij danken u voor wat we ontvingen,
en vragen, heer, verlaat ons niet!*

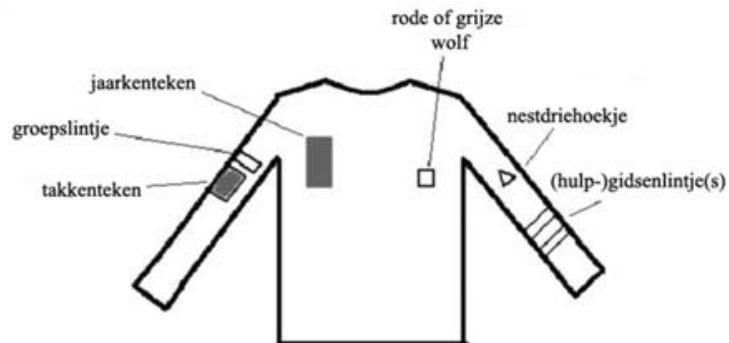
*Knielen, knielen, knielen wij neder,
door de stilte weerklinkt onze beê
Luist'rend fluist'ren kruinen mee
en sterren staren teder.
Geef ons Heer, zegen en rust en vreê.*

- Het uniform
 - Met het dragen van het scoutsuniform toon je dat je een echte scout bent. Het scoutsuniform toont een verbondenheid tussen de leden en leiding. Het scoutsuniform wordt verplicht gedragen door iedereen van scouts Bolderberg! Vergeet niet om overal je naam in te zetten.
Dit uniform verschilt een beetje tussen de takken en bestaan uit:
 - Een korte groene broek of rok (voor alle takken, verkrijgbaar in de Hopper winkel)
 - Een scouts t-shirt (voor alle takken, een t-shirt van het scoutskamp is ook goed)
 - Een beige scoutshemd met kentekens (vanaf de jonggivers, verkrijgbaar in de Hopper winkel)
 - Een scoutsdas met dasknoop (voor alle takken, enkel verkrijgbaar bij onze scouts voor 10 euro)
 - Een rode trui (alleen voor de kapoenen, enkel verkrijgbaar bij onze scouts voor ... euro)
 - Een bruine scoutstrui (vanaf de Welpen, verkrijgbaar in de Hopper winkel)




- Kentekens

- De kentekens worden tijdens een van de eerste activiteiten uitgedeeld aan de leden.
- De welpen dragen alle kentekens op hun bruine trui, de kapoenen dragen enkel de kentekens in het grijs (het jaarkenteken en het takkenteken) op hun rode kapoentruui.



- Vanaf de jonggivers worden de kentekens op het hemd gehangen.

1. TAKKENTEKEN
2. GROEPSLINTJE
3. JAARKENTEKEN
4. DAS
5. VLAAMSE LEEUW
6. INTERNATIONAAL SCOUTSEMBLEEM
7. BELGISCHE VLAG
8. BELOFTETEKEN



- Totems

- Het gebruik totemnamen is een mooie Vlaamse scoutstraditie. De totemisatie wordt gezien als een belangrijk moment binnen scouting. De totem is de naam van een dier dat dezelfde eigenschappen heeft als de persoon die de totem krijgt. Vanaf dat je een totem krijgt, wordt je de rest van je scoutscarrière door leden en leiding aangesproken met dat dier. Je eigen naam wordt dan niet meer gebruikt.
- Tijdens het grote scoutskamp worden er aan de eerste jaars in de givergroep totems toegekend. Aan de hand van je karaktereigenschappen zoeken de reeds getotemiseerde leden en leiding van je groep een dier dat dezelfde eigenschappen heeft als jijzelf.
- Aan de leden van het 2^e giverjaar wordt een voortotem toegekend, ook wel 'adjectief' genoemd. Dit kan een eigenschap zijn die niet in je totem zit en zegt dus iets meer over je eigenschappen en karakter.
- Hoe de totemisatie verloopt binnen onze groep is een goed bewaard geheim. Eén ding is zeker, je zal het beste van jezelf moeten tonen. 😊

- De formatie (in volgorde):
 - Welpenopening
 - Eén van de gidsen wordt naar voren geroepen om de welpentotem vast te houden. De gids roept “RIMBOE!”. De welpen verstoppen zich terwijl ze “oeoeoeoeoeoe” roepen. De gids en de leiding kijken of iedereen verstopt is. De gids roept “YALAHIIIIIIII” (= Laten we gaan jagen). De welpen komen tevoorschijn terwijl ze “Hiiiiii” roepen (= We gaan jagen). Als alle welpen terug in de formatie staan buigen en roepen ze “Akela, wij doen ons best!” De gids roept “djb djb djb djb” (= Doe je best). De Welpen antwoorden “wij dob dob dob dob” (= Wij doen ons best).
 - De wet:
“De welp volgt de oude wolf, de welp is moedig en houdt vol.”
 - Het gebed:
“Heer
Leer ons flinke welpen worden
Leer ons luisteren, helpen en blij zijn
Wij vragen het u door onze Heer Jezus
en samen zullen wij ons best doen.”
 - Kreten van Welpen, Jgv’s, Givers en Jin
 - Laatkomers
 - Kapoenen en welpen geven linker aan leiding
 - Jgv’s, Givers en Jin moeten pompen of een andere fysieke straf uitvoeren
 - Vlag oplaten
 - “Strekstand fiks, om de vlag te groeten, groet! Groet af, ter plaatse, rust.”
 - Activiteiten overlopen
 - Eindkreet
 - “Strekstand fiks, ingerukt, mars”

Technieken:

- Kapoenen: Schoenveters binden, weten wat een sjorring is (algemene introductie).
- Welpen: Kunnen sjorren, platte knoop, piramidevuur, algemene verkeersregels.
- Jonggivers: Driepikkel, standaard kompas, kaart lezen, vissengraat/bolleke pijl, knoop om shelter aan te spannen.
- Givers: Stijgersjorring, vierpikkel, gevorderde vuurtechnieken.
- Jin: Algemeen onderhoud.